

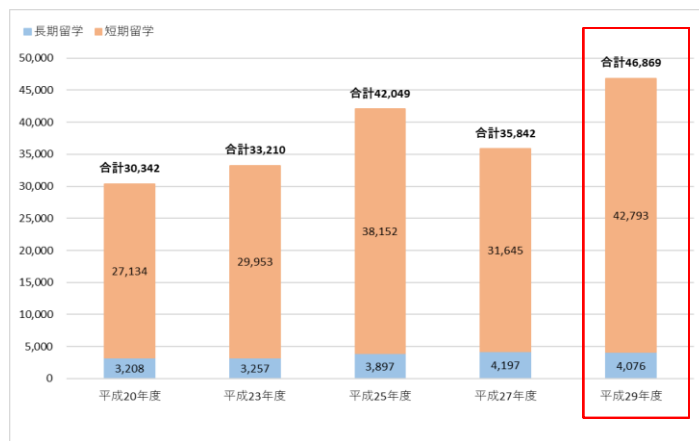
## 都道府県別！高校生の留学者数を発表 高校生の留学率は、京都府が全国1位 ～高校生の留学者数は過去最多の約47,000人に～

文部科学省が令和元年8月27日に発表した「平成29年度高等学校等における国際交流等の状況」に関し、都道府県別の留学状況を発表します。

### ■ 高校生の留学者数が過去最多に！

文部科学省が令和元年8月27日に発表した「平成29年度高等学校等における国際交流等の状況」の調査結果では、平成29年度に留学した高校生の数は46,869人となり、平成27年度の前回調査に比べて11,027人増えて過去最多となりました。

特に、3か月未満の研修旅行（以下、短期留学）は、平成27年度の前回調査より11,148人増えて42,793人となり、行先は55か国・地域にわたりました。最も多いのはオーストラリア（10,888人）、次いで アメリカ（9,123人）、カナダ（4,438人）、イギリス（3,395人）、ニュージーランド（2,959人）の順となっています。一方、3か月以上の留学（以下、長期留学）は、前回調査から121名減少しました。



出典：文部科学省調査「平成29年度高等学校等における国際交流等の状況について」から作成

### ■ 高校生の留学率は、京都府が全国1位 ※47都道府県別データは別紙1、2参照

平成29年度の短期・長期留学を合わせた留学率全国1位は京都府で、府内の高校生71,596人のうち、短期留学は1,771人、長期留学は302人で、京都府内の2.90%の高校生が留学したことが分かりました。2位は福井県で、2.89%にあたる654名の高校生が留学しました。前回平成27年度の結果と比較すると、京都府955人、福井県169人と留学者数が大幅に増加しています。これは自治体による留学支援制度や、各学校の積極的な取り組みの成果と考えられます。

#### 短期＋長期 ……1位京都府、2位福井県、3位滋賀県、4位東京都、5位新潟県

短期 ……1位福井県、2位滋賀県、3位京都府、4位新潟県、5位茨城県

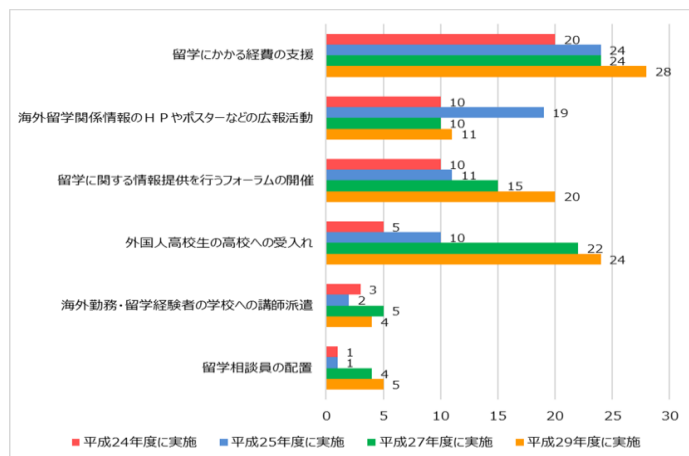
長期 ……1位京都府、2位東京都、3位沖縄県、4位大阪府、5位高知県

### ■ 各都道府県で独自の手厚い支援を実施

同調査から、各都道府県による高校生への留学支援が充実してきていることも伺えます。

特に前回から比較して実施自治体が増えた支援内容としては、「留学にかかる経費の支援」（24→28自治体）、「留学に関する情報提供を行うフォーラムの開催」（15→20自治体）、「外国人高校生の高校への受け入れ」（22→24自治体）などがあります。専門の留学相談員を配置する自治体も5か所に増えました。

※各都道府県の教育委員会（国際理解教育担当等）への個別取材につきましては、下記まで御相談ください。

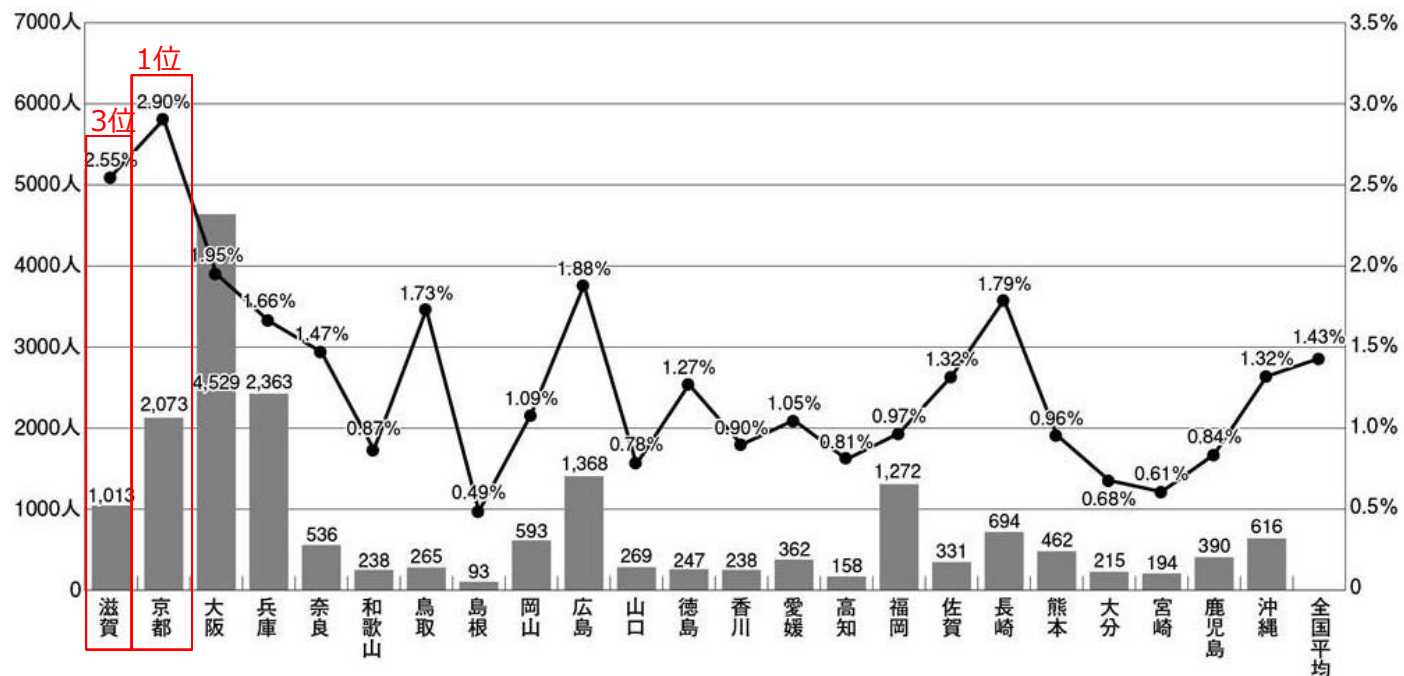
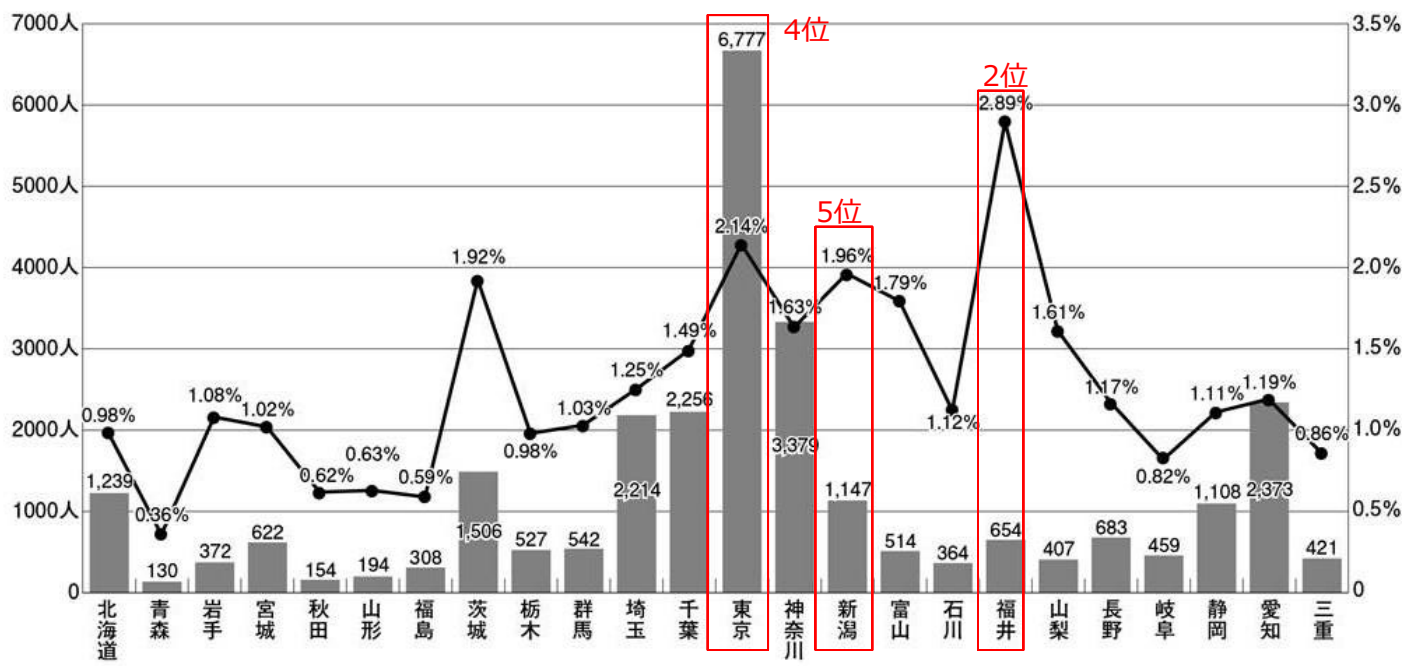


出典：文部科学省調査「平成29年度高等学校等における国際交流等の状況について」

＜本件に関する報道関係者お問合せ先＞

文部科学省 官民協働海外留学創出プロジェクトチーム 「トビタテ！留学JAPAN」  
担当 西川朋子（内線3627）電話：03-5253-4111（代表）t-nishikawa@mext.go.jp

## 都道府県別高校生の留学率（折れ線グラフ）と留学数（棒グラフ）



出典：文部科学省調査「平成29年度高等学校等における国際交流等の状況について」に基づき作成

## 都道府県別留学データ（平成29年度）

上位5位 = 青色、下位5位 = 赤色

都道府県	H29年度留学生（短期+長期）				H29年度留学生（短期）		H29年度留学生（長期）	
	留学者数	留学率	留学率 ランキング	H27からの 増減人数	留学者数	留学率 ランキング	留学者数	留学率 ランキング
1 北海道	1,239	0.98%	31	366	1,144	31	95	18
2 青森県	130	0.36%	47	-41	112	47	18	30
3 岩手県	372	1.08%	26	160	352	26	20	27
4 宮城県	622	1.02%	29	157	527	34	95	6
5 秋田県	154	0.62%	43	84	152	42	2	47
6 山形県	194	0.63%	42	109	181	43	13	36
7 福島県	308	0.59%	45	53	300	44	8	45
8 茨城県	1,506	1.92%	7	391	1,467	5	39	31
9 栃木県	527	0.98%	30	-14	496	29	31	28
10 群馬県	542	1.03%	28	77	505	28	37	22
11 埼玉県	2,214	1.25%	20	584	2,102	19	112	26
12 千葉県	2,256	1.49%	15	478	2,146	16	110	20
13 東京都	6,777	2.14%	4	1182	5,602	7	1,175	2
14 神奈川県	3,379	1.63%	13	722	3,117	14	262	10
15 新潟県	1,147	1.96%	5	271	1,119	4	28	33
16 富山県	514	1.79%	9	72	494	9	20	23
17 石川県	364	1.12%	23	33	333	23	31	11
18 福井県	654	2.89%	2	169	620	1	34	8
19 山梨県	407	1.61%	14	186	386	13	21	14
20 長野県	683	1.17%	22	250	662	20	21	40
21 岐阜県	459	0.82%	38	-184	385	39	74	9
22 静岡県	1,108	1.11%	24	304	1,016	27	92	13
23 愛知県	2,373	1.19%	21	621	2,071	22	302	7
24 三重県	421	0.86%	36	111	408	36	13	42
25 滋賀県	1,013	2.55%	3	466	987	2	26	24
26 京都府	2,073	2.90%	1	955	1,771	3	302	1
27 大阪府	4,529	1.95%	6	385	4,074	8	455	4
28 兵庫県	2,363	1.66%	12	653	2,255	12	108	17
29 奈良県	536	1.47%	16	204	518	15	18	32
30 和歌山県	238	0.87%	35	44	232	35	6	44
31 鳥取県	265	1.73%	11	156	253	11	12	15
32 島根県	93	0.49%	46	43	86	46	7	39
33 岡山県	593	1.09%	25	-80	555	25	38	21
34 広島県	1,368	1.88%	8	481	1,312	6	56	16
35 山口県	269	0.78%	40	112	254	38	15	35
36 徳島県	247	1.27%	19	55	238	18	9	34
37 香川県	238	0.90%	34	28	234	33	4	46
38 愛媛県	362	1.05%	27	37	353	24	9	43
39 高知県	158	0.81%	39	41	124	41	34	5
40 福岡県	1,272	0.97%	32	39	1,174	32	98	19
41 佐賀県	331	1.32%	18	25	315	17	16	25
42 長崎県	694	1.79%	10	324	658	10	36	12
43 熊本県	462	0.96%	33	250	444	30	18	38
44 大分県	215	0.68%	41	59	205	40	10	41
45 宮崎県	194	0.61%	44	124	177	45	17	29
46 鹿児島県	390	0.84%	37	310	372	37	18	37
47 沖縄県	616	1.32%	17	175	505	21	111	3
合計	46,869	1.43%		11,027	42,793		4,076	